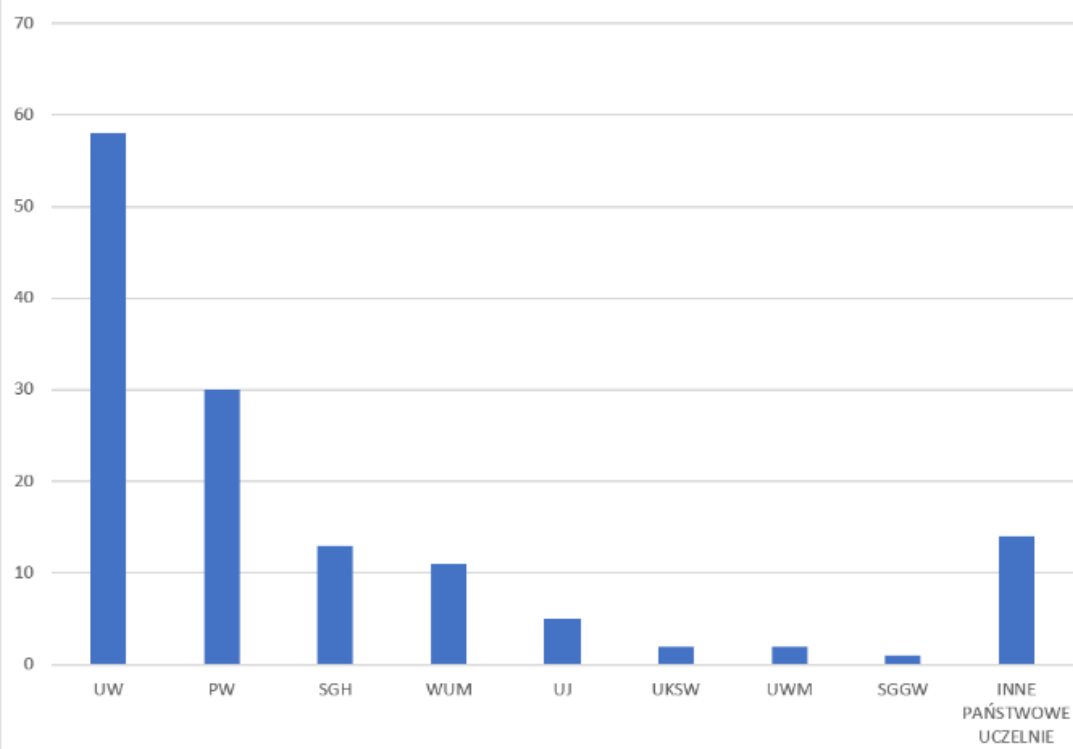
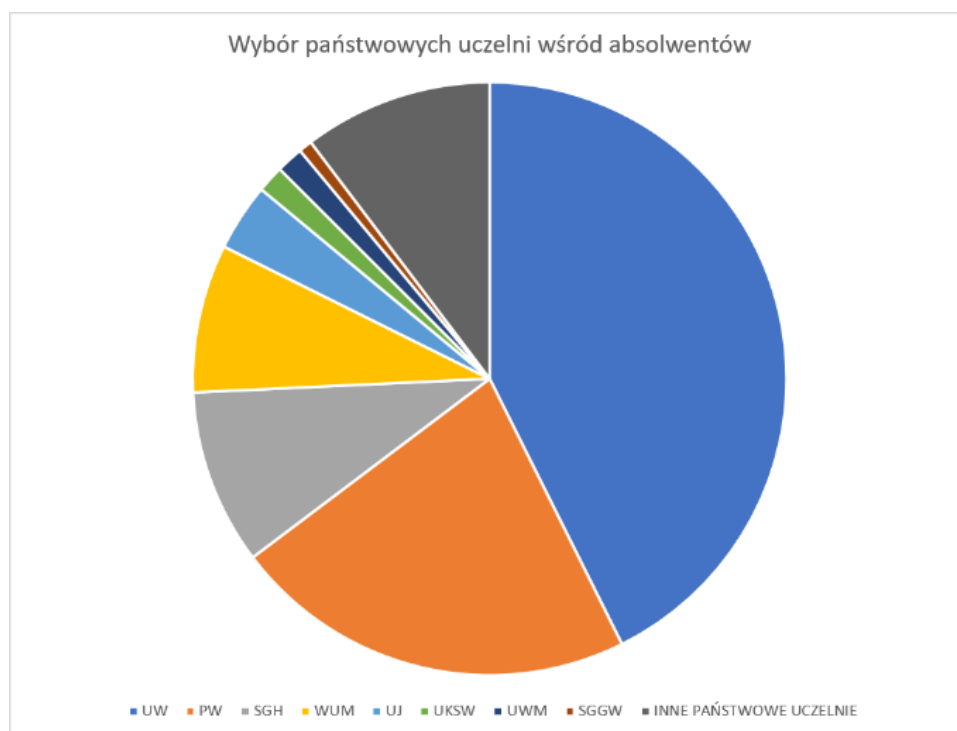


### Wybór państwowych uczelni wśród absolwentów



### Wybór państwowych uczelni wśród absolwentów

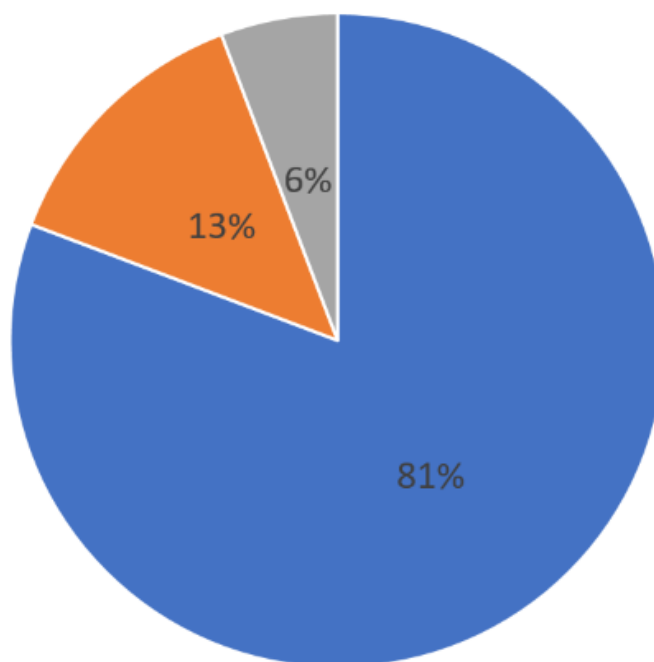


## Rodzaj studiów

■ Polskie

■ Zagraniczne

■ Inne (gap year, niezawiadomienie o przyjęciu, brak chęci studiowania)



Uczelnia	Liczba kandydatów
UW	58
PW	30
SGH	13
WUM	11
UJ	5
UKSW	2
UWM	2
SGGW	1
<b>INNE PAŃSTWOWE UCZELNIE</b>	<b>14</b>
Rodzaj studiów	Liczba kandydatów
Polskie	126
Zagraniczne	21
Inne (gap year, niezawiadomienie o przyjęciu, brak chęci studiowania)	9

3a

Polskie	27
Zagraniczne	3
Inne (gap year, niezawiadomienie o przyjęciu, brak chęci studiowania)	2
<b>Top 3</b>	
Uczelnia	Liczba kandydatów
WUM	10
UW	7
-	-
Inne uczelnie	11

3b

Polskie	23
Zagraniczne	5
Inne (gap year, niezawiadomienie o przyjęciu, brak chęci studiowania)	6
<b>Top 3</b>	
Uczelnia	Liczba kandydatów
UW	15
UJ	3
SWPS / Akademia Sztuk Teatralnych w Krakowie	2
Inne uczelnie	6

3c

Polskie	20
Zagraniczne	9
Inne (gap year, niezawiadomienie o przyjęciu, brak chęci studiowania)	1
<b>Top 3</b>	
Uczelnia	Liczba kandydatów
UW	14
SGH	9
-	-
Inne uczelnie	13

3d

Polskie	27
Zagraniczne	4
Inne (gap year, niezawiadomienie o przyjęciu, brak chęci studiowania)	0
<b>Top 3</b>	
Uczelnia	Liczba kandydatów
PW	17
UW	7
SGH	3
Inne uczelnie	5

3e

Polskie	29
Zagraniczne	0
Inne (gap year, niezawiadomienie o przyjęciu, brak chęci studiowania)	0
<b>Top 3</b>	
Uczelnia	Liczba kandydatów
UW	13
PW	12
-	-
Inne uczelnie	4